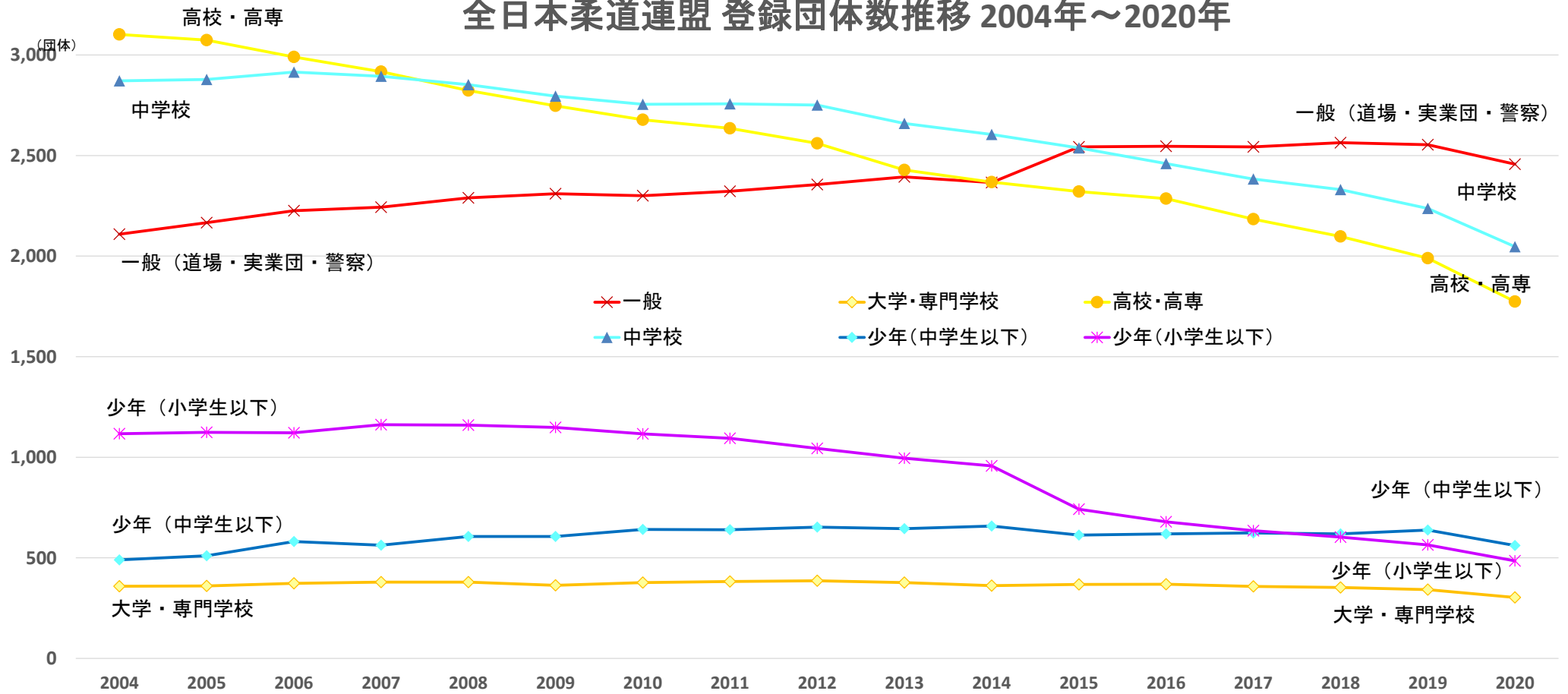


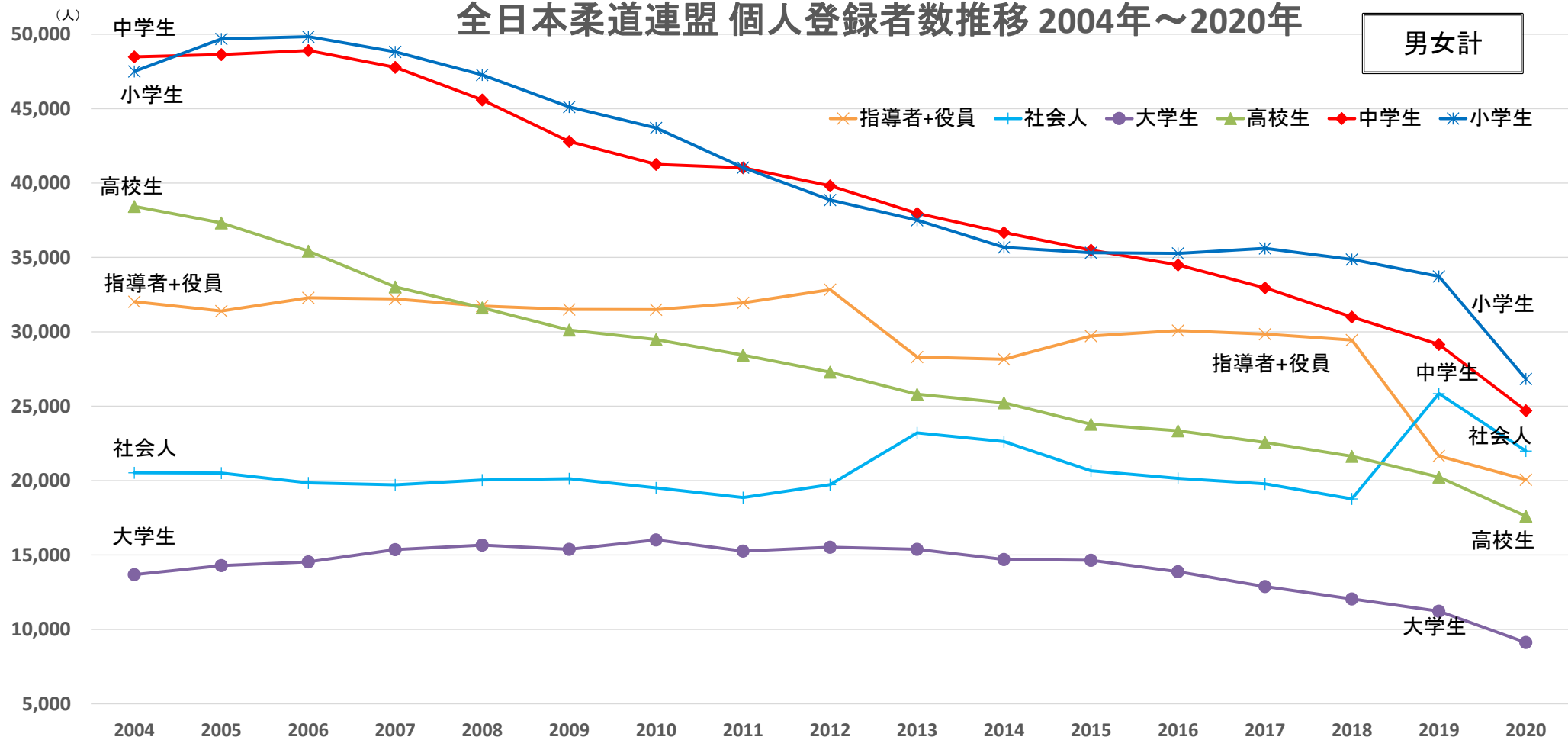
全日本柔道連盟 登録団体数推移 2004年～2020年



	2004	2005	2006	2007	2008	2009	2010	2011	2012	2013	2014	2015	2016	2017	2018	2019	2020
一般	2,109	2,166	2,226	2,243	2,290	2,310	2,300	2,322	2,356	2,394	2,366	2,543	2,546	2,543	2,564	2,554	2,457
大学・専門学校	359	360	373	379	379	363	377	382	386	377	362	368	369	358	353	342	303
高校・高専	3,102	3,074	2,990	2,917	2,823	2,747	2,678	2,635	2,561	2,428	2,368	2,321	2,286	2,184	2,098	1,990	1,774
中学校	2,871	2,878	2,915	2,894	2,852	2,795	2,755	2,757	2,751	2,660	2,605	2,538	2,460	2,383	2,331	2,237	2,047
少年(中学生以下)	490	510	581	563	606	606	641	640	653	645	658	613	619	624	619	638	561
少年(小学生以下)	1,117	1,124	1,122	1,162	1,160	1,148	1,116	1,094	1,044	995	957	742	679	635	603	564	485
合計	10,048	10,112	10,207	10,158	10,110	9,969	9,867	9,830	9,751	9,499	9,316	9,125	8,959	8,727	8,568	8,325	7,627

全日本柔道連盟 個人登録者数推移 2004年～2020年

男女計

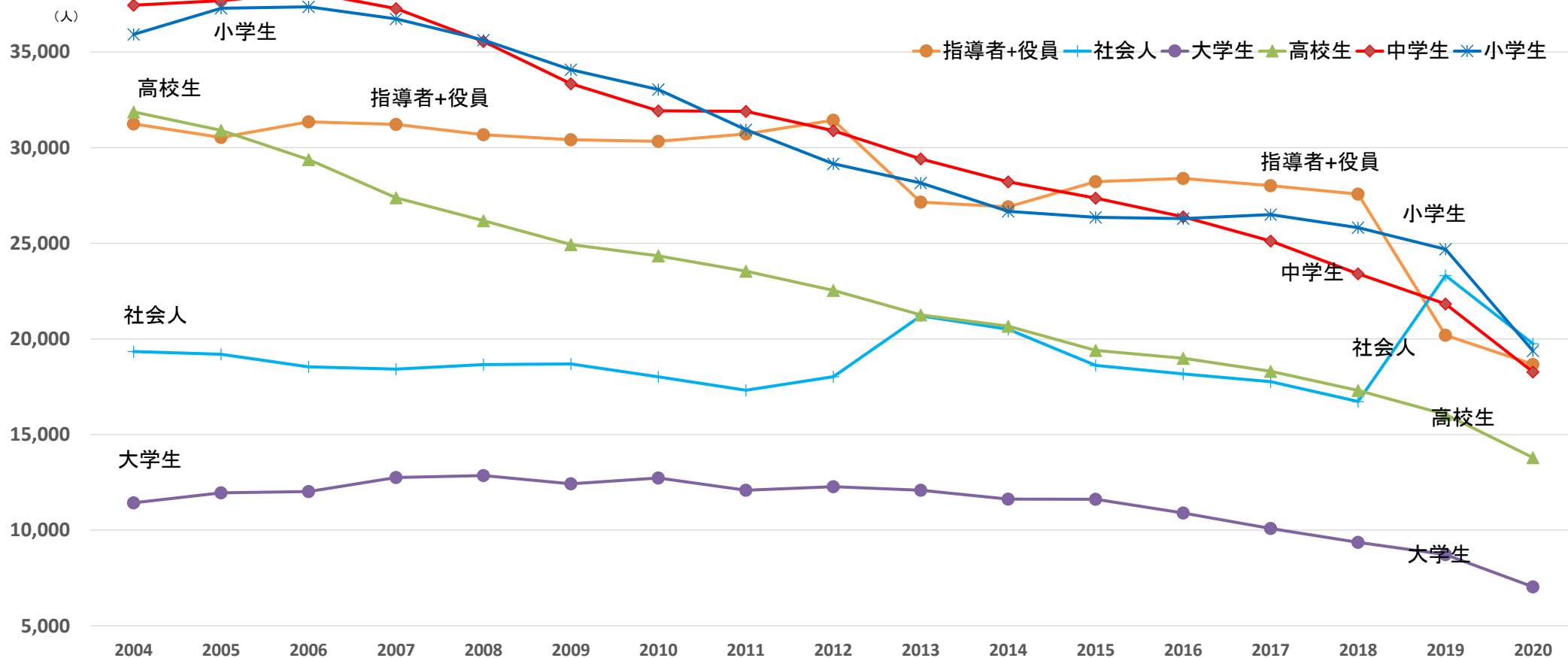


	2004	2005	2006	2007	2008	2009	2010	2011	2012	2013	2014	2015	2016	2017	2018	2019	2020
指導者+役員	32,025	31,396	32,288	32,206	31,731	31,508	31,494	31,945	32,835	28,304	28,153	29,713	30,087	29,848	29,451	21,654	20,062
社会人	20,530	20,503	19,845	19,721	20,040	20,127	19,508	18,859	19,727	23,203	22,623	20,659	20,152	19,781	18,773	25,853	21,997
大学生	13,684	14,286	14,539	15,366	15,660	15,382	16,013	15,262	15,521	15,379	14,703	14,648	13,879	12,876	12,045	11,227	9,117
高校生	38,432	37,326	35,430	33,021	31,609	30,121	29,484	28,437	27,291	25,807	25,234	23,791	23,347	22,564	21,638	20,232	17,613
中学生	48,485	48,630	48,906	47,781	45,593	42,793	41,254	41,028	39,816	37,963	36,673	35,488	34,500	32,954	30,997	29,149	24,702
小学生	47,512	49,684	49,841	48,816	47,267	45,114	43,709	41,040	38,863	37,513	35,676	35,317	35,271	35,613	34,863	33,730	26,838
未就学児	1,357	1,204	1,404	1,500	1,428	1,482	1,495	1,375	1,483	1,521	1,435	1,595	1,727	1,731	1,502	1,680	1,179
休会員															32	24	24
合計	202,025	203,029	202,253	198,411	193,328	186,527	182,957	177,946	175,536	169,690	164,497	161,211	158,963	155,367	149,301	143,549	121,532

前年比(人数)		1,004	△ 776	△ 3,842	△ 5,083	△ 6,801	△ 3,570	△ 5,011	△ 2,410	△ 5,846	△ 5,193	△ 3,286	△ 2,248	△ 3,596	△ 6,066	△ 5,752	△ 22,017
前年比(%)		100%	100%	98%	97%	96%	98%	97%	99%	97%	97%	98%	99%	98%	96%	96%	85%

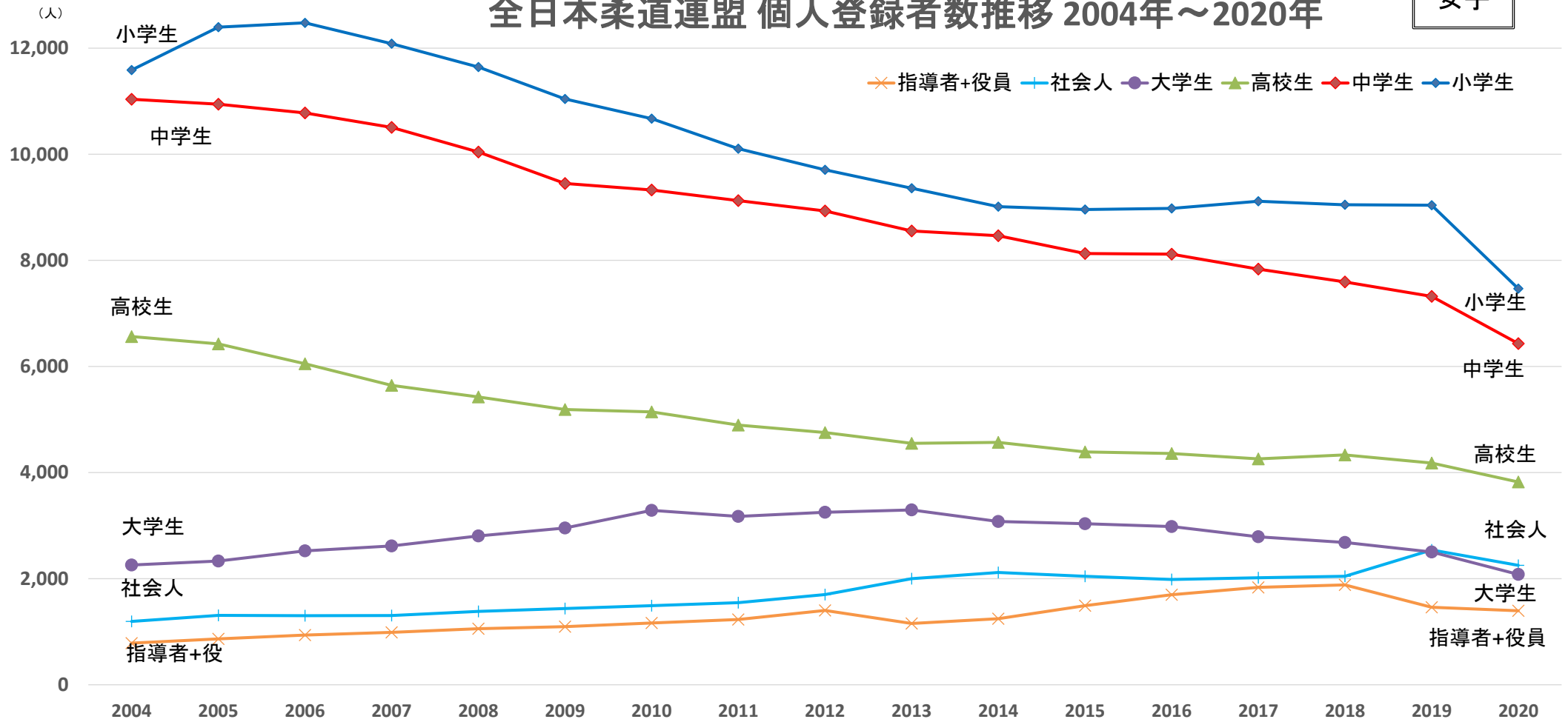
全日本柔道連盟 個人登録者数推移 2004年～2020年

男子



	2004	2005	2006	2007	2008	2009	2010	2011	2012	2013	2014	2015	2016	2017	2018	2019	2020
指導者+役員	31,240	30,530	31,352	31,218	30,674	30,413	30,331	30,714	31,434	27,150	26,908	28,223	28,390	28,012	27,569	20,193	18,666
社会人	19,336	19,196	18,542	18,417	18,657	18,691	18,016	17,313	18,028	21,203	20,506	18,614	18,168	17,764	16,728	23,312	19,745
大学生	11,427	11,954	12,016	12,751	12,854	12,426	12,726	12,090	12,269	12,084	11,624	11,611	10,896	10,087	9,363	8,723	7,037
高校生	31,868	30,901	29,379	27,377	26,183	24,932	24,340	23,542	22,537	21,255	20,665	19,401	18,988	18,306	17,305	16,053	13,791
中学生	37,448	37,686	38,126	37,273	35,550	33,342	31,927	31,902	30,885	29,410	28,209	27,360	26,383	25,119	23,403	21,828	18,270
小学生	35,925	37,289	37,363	36,732	35,622	34,071	33,039	30,934	29,156	28,152	26,665	26,358	26,290	26,499	25,816	24,691	19,371
未就学児	1,011	881	1,025	1,119	1,055	1,097	1,071	995	1,050	1,056	1,014	1,160	1,245	1,213	1,036	1,131	799
休会員															14	6	5
合計	168,255	168,437	167,803	164,887	160,595	154,972	151,450	147,490	145,359	140,310	135,591	132,727	130,360	127,000	121,234	115,937	97,684

全日本柔道連盟 個人登録者数推移 2004年～2020年



	2004	2005	2006	2007	2008	2009	2010	2011	2012	2013	2014	2015	2016	2017	2018	2019	2020
指導者+役員	785	866	936	988	1,057	1,095	1,163	1,231	1,401	1,154	1,245	1,490	1,697	1,836	1,882	1,461	1,396
社会人	1,194	1,307	1,303	1,304	1,383	1,436	1,492	1,546	1,699	2,000	2,117	2,045	1,984	2,017	2,045	2,541	2,252
大学生	2,257	2,332	2,523	2,615	2,806	2,956	3,287	3,172	3,252	3,295	3,079	3,037	2,983	2,789	2,682	2,504	2,080
高校生	6,564	6,425	6,051	5,644	5,426	5,189	5,144	4,895	4,754	4,552	4,569	4,390	4,359	4,258	4,333	4,179	3,822
中学生	11,037	10,944	10,780	10,508	10,043	9,451	9,327	9,126	8,931	8,553	8,464	8,128	8,117	7,835	7,594	7,321	6,432
小学生	11,587	12,395	12,478	12,084	11,645	11,043	10,670	10,106	9,707	9,361	9,011	8,959	8,981	9,114	9,047	9,039	7,467
未就学児	346	323	379	381	373	385	424	380	433	465	421	435	482	518	466	549	380
休会員															18	18	19
合計	33,770	34,592	34,450	33,524	32,733	31,555	31,507	30,456	30,177	29,380	28,906	28,484	28,603	28,367	28,067	27,612	23,848