



■保険申込について

- 本書は、チーム責任者がチームに所属する公認指導者の全柔連公認指導者賠償責任保険(以下、保険)への申込を行うためのガイドです。
- インターネットに接続されたパソコンとメールアドレスをご用意ください。
- <http://judo-member.jp/> にアクセスしてください。全柔連ホームページからもリンクされています。
- マイページ上より保険の申込が行えます。
- 保険申込後、請求書が出力されます。
コンビニ等でお支払いいただきますと、約 2 時間でシステムに反映されます。
- お支払いとは別に加入者全員分のご署名(本人署名)の提出が必須となっております。
申込時に自動的に作成される加入申込票にご記入の上、補償開始日までに全日本柔道連盟 倫理推進室宛に FAX にてご提出ください。(FAX:03-3812-3995)

【資格未登録の方のみ】 公認指導者の登録申請

申込には Judo-Member.jp に公認指導者として資格登録されている必要があります。資格が未登録の方は別ガイド「チーム新規登録ガイド」のSTEP3ライセンス等の登録に従って登録申請を行ってください。

STEP1 ログイン/ 保険のご案内画面の表示

チーム責任者としてログイン後、マイページより保険の申込を行います。

STEP2 保険の申込/ 請求書の支払

チームに所属している公認指導者と加入タイプ、職業区分を選択して申込みます。申込完了後、コンビニ等で保険料を支払います。
システムによる申込とは別に「加入申込票」の提出が必要です。

補足 加入申込票の再出力

加入申込票はマイページ上から再出力(印刷)が可能です。

STEP1: ログイン/保険のご案内画面の表示


① Judo-Member.jp で【チーム/団体責任者 TOP】をクリック。



② 責任者 ID とパスワードを入力して「ログイン」をクリック。



③ マイページ下部にある【保険申込・一覧】をクリック。



④ 保険のご案内画面に移動します。



STEP2: 保険の申込/請求書の支払

① 保険一覧の中から申込み保険の「申込」をクリック。

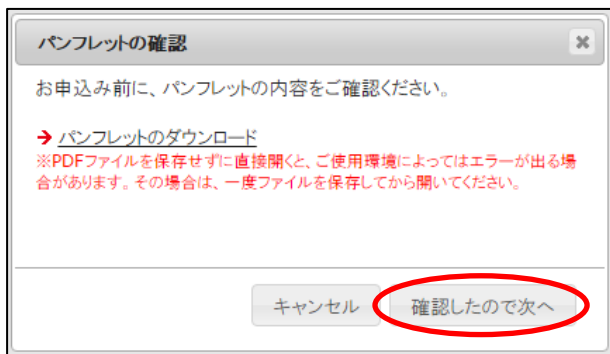


② 被保険者情報入力欄に表示されている各公認指導者の加入タイプ、職業区分を選択し、「ステップ2 申込内容確認」をクリック。



※チーム責任者情報には常にチーム責任者1(1人目のチーム責任者)の情報が表示されます。
 ※年度内に被保険者自身により既に申込みされている場合は申込済と表示されます。

③ パンフレットの確認メッセージが表示されますのでパンフレットの内容を確認し、「確認したので次へ」をクリック。




④ 申込内容確認の画面が表示されますので申込内容・申込金額を確認して「ステップ3 保険料払込手続きへ」をクリック。



⑤ 加入申込票の確認メッセージが表示されますので【加入申込票を印刷】をクリック。
 ※【加入申込票を印刷】をクリックするまで次に進むことは出来ません



⑥ 加入申込票が開く もしくは パソコン上に保存されますので、加入申込票を印刷します。
 (お使いのパソコンにより動作は異なります)



※印刷後、加入者全員分の署名(本人署名)をご記入の上、補償開始日までにご提出ください。

⑦次へ進むボタンが押せるようになりますので、「印刷したので次へ」をクリック。

加入申込票の確認

保険の申込みには、加入申込票のご提出を必須とさせていただきます。

補償開始日までに加入者全員分のご署名(本人署名)を下記までご提出ください。
加入申込票「送付状」を表紙として、FAXにてご提出をお願いします。

全日本柔道連盟 倫理推進室 Fax 03-3812-3995

➔ 加入申込票を印刷
※PDFファイルを保存せずに直接開くと、ご使用環境によってはエラーが出る場合があります。その場合は、一度ファイルを保存してから開いてください。

申込手続きはまだ完了していません。
加入申込票印刷後、「印刷したので次へ」ボタンを押して手続きを進めてください。(保険料の請求書が発行されます)

キャンセル **印刷したので次へ**

⑧ 申込受付が完了し、責任者の登録メールアドレス宛に請求のお知らせメールが送信されます。

Judo-Member.jp 2016-2017 編集

印刷

印刷のご案内 → ステップ1 加入情報入力 → ステップ2 申込内容確認 → **ステップ3 加入申込票印刷** → 手続き状況の確認

申込受付完了
申込受付が完了し、登録メールアドレス宛に請求のお知らせメールが送信されます。

お支払い情報

請求No.	1418
お支払い期間	2017-01-20 23:55:00
加盟店番号	0312242224 責任者 一様
お支払店名	コンビニご指定(確認)
請求料	6,900円
手数料(税込)	170円
お支払金額	7,070円

※お支払方法は、「加盟店番号」が加盟店の入力時のみとなります。「お支払店名」は、加盟店名を入力して、「印刷」ボタンを押すと、10分程度お支払金額によるお支払いができませんので、ご注意ください。

手続き状況の確認

⑨ 請求のお知らせメールを確認し、メールに記載されているお支払い方法のリンクをクリック。

【Judo Member】請求のお知らせ

noreply@judo-member.jp <noreply@judo-member.jp>
To:

◆◆公益財団法人全日本柔道連盟 会員登録システムの請求のお知らせ◆◆

柔道チームA 責任者責任者 一様 (ID)

この度は、全柔連公認指導者賠償責任保険へのお申込みいただき、誠にありがとうございました。
2016年12月21日にいただきましたお申込みの、お支払い方法をご案内いたします。

お申込み日時: 2016年12月21日 17時04分
お申込み内容: 全柔連公認指導者賠償責任保険保険料
お支払い金額: 7,070円
お支払期限: 2017年01月20日 23時55分
お支払URL: <https://pay.payco.jp/SP/SPCA/SPCP0010/16122118913000112402245b97f9b5b1655de90001bf7a105e072d>

方へ、2017年01月20日 23時55分までにお支払いいただけない場合、請求が滞りとなり、お支払いが出来なくなります。お早めの手続きをお願いします。

※このメールアドレスは送信専用となっております。
返信いただいてもお答えできませんのでご了承ください。

公益財団法人全日本柔道連盟
会員登録システム

⑩ お支払い方法選択画面が表示されます。任意の収納機関(コンビニ等)をクリックし、表示される支払方法に沿ってお支払ください。

お支払い方法を選択してください

事業名: 全日本柔道連盟テスト
お客様名: 責任者 一様
お支払金額: 9,070円

2017年01月20日 23:55 までにお支払いください。

セブンイレブン
 Lawson
 FamilyMart
 PayPay
 かんぽ生命
 かんぽ生命

PayPay: マーチで受け付けしているATM、オンラインネットバンク、銀行振込も可能です。お支払いいただけます。

©Copyright 2016 D&D. All rights reserved.

お近くのコンビニ、銀行 ATM でお支払いが可能です！

ローソンの例:



ローソン店頭にあるLoppiのトップ画面から「各種番号をお持ちの方」を選択



※コンビニは24時間支払可、
ゆうちょ銀行ATMは地区により異なる

画面で入手した「受付番号」と「確認番号」を入力、申込券を発券



レジにて申込券を添えて代金お支払い



※システム上で入金確認ができるのは約2時間後


■加入申込票について

本システムでのお申込みとは別に加入申込票の提出が必須となっております。補償開始日までに加入者全員分のご署名(本人署名)を下記までご提出ください。

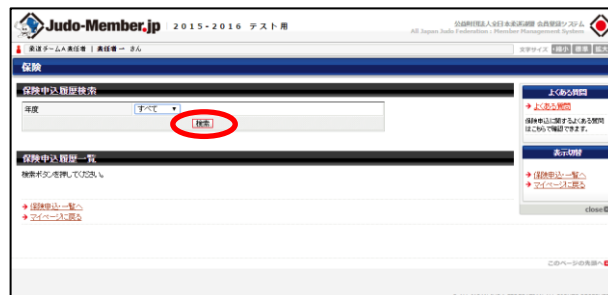
全日本柔道連盟 倫理推進室 Fax 03-3812-3995

補足:加入申込票の再出力

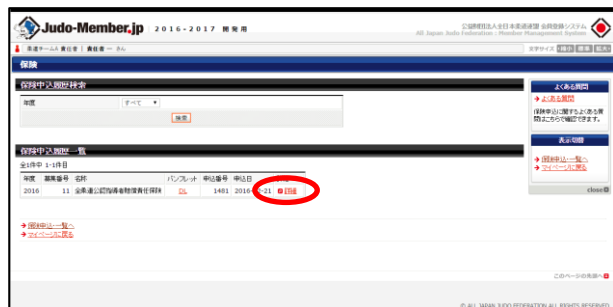
① チーム責任者ログイン⇒マイページ下部の【保険申込履歴】をクリック。



② 「検索」ボタンをクリック。



③ 検索結果から対象の保険の【詳細】をクリック。



④ 詳細画面中の「加入申込票を出力する」から再出力(印刷)が可能です。

